



Linear LED Light

Ra >80

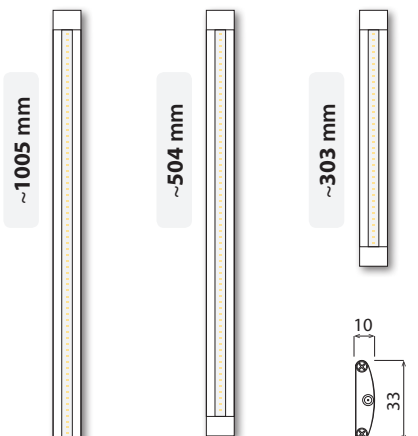
TEPLOTA BÍLÉ 4000 K	VYZAŘ. ÚHEL 120°	NAPĚTÍ 24 V
ŽIVOTNOST 50.000 h	ZÁRUKA 3 roky	PRACOVNÍ TEPLOTA -20°+40°C



Hliníkové tělo + PMMA difuzor

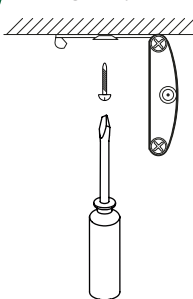
16W LED 100W halogen	8W LED 50W halogen	5W LED 30W halogen
--------------------------------	------------------------------	------------------------------

LL16/1000 **LL8/500** **LL5/300**



Up to **84%**
Energy cost savings

Rychlá montáž
5 min.

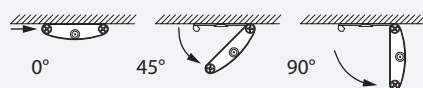


Aplikace

- LED osvětlení vitrín, polic, prodejních regálů
- LED osvětlení nábytku, knihoven, šatních skříní
- LED osvětlení vinotéky, LED osvětlení pod skřínky, pod kuchyňské skřínky
- LED osvětlení architektonických nik, LED dekorativní osvětlení
- LED osvětlení pracovní plochy, užitékové osvětlení

Kód	Typ	Světelný tok	Délka	Cena Kč / kus**
ML-443.001.35.0	LL5/300-4000K24V	400 lm	~303 mm	634,-
ML-443.002.35.0	LL8/500-4000K24V	640 lm	~504 mm	914,-
ML-443.003.35.0	LL16/1000-4000K24V	1280 lm	~1005 mm	1706,-

Nastavení Lineárního LED svítidla



Vyzařovací úhel Linear LED svítidel lze nastavit v úhlech 0°, 45° nebo 90°. Otáčejte svítidlem v místě označeném symbolem PULL až do maximálního vytočení 90°.

Správný výběr napájecího zdroje

Následující tabulka ukazuje, kolik Linear LED svítidel může napájet jeden napájecí zdroj. Jinými slovy podle této tabulky si vyberete vhodný napájecí zdroj pro Vaši aplikaci Linear LED svítidel v závislosti na jejich typu a množství.

Napájecí zdroj	LL5/300	LL8/500	LL16/1000
6 W	1 ks	X	X
24 W	4 ks	3 ks	1 ks
36 W	7 ks	4 ks	2 ks
48 W	9 ks	6 ks	3 ks



**Uvedené ceny jsou brutto velkoobchodní ceny v Kč bez DPH

Lineární konektor - ML-443.011.35.0



Cena Kč/ kus** **43,-**

Max. délka spojení svítidel = 3 m,
max. příkon = 48 W



Propojovací kabel 100 (125 mm) - ML-443.012.35.0

Cena Kč/ kus** **36,-**

Propojovací kabel 500 (530 mm) - ML-443.013.35.0

Cena Kč/ kus** **43,-**

Propojovací kabel 1000 (1030 mm) - ML-443.014.35.0

Cena Kč/ kus** **50,-**

Prodlužovací kabel 1000 (1030 mm) - ML-443.015.35.0

Cena Kč/ kus** **76,-**

DC Připojovací konektor - ML-443.021.35.0



Cena Kč/ kus** **94,-**

ON/OFF Vypínač - ML-443.022.35.0



max. příkon = 48 W

Cena Kč/ kus** **94,-**

Dotykový stmívač - ML-443.023.35.0



max. příkon = 48 W

Cena Kč/ kus** **166,-**

Pohybové čidlo - ML-443.024.35.0



max. příkon = 48 W

Cena Kč/ kus** **331,-**

4-cestný rozbočovač - ML-443.025.35.0



Cena Kč/ kus** **94,-**

Napájecí zdroj 24 V, 6 W - ML-443.031.35.0



Cena Kč/ kus** **274,-**

Napájecí zdroj 24 V, 24 W - ML-443.032.35.0

Cena Kč/ kus** **497,-**

Napájecí zdroj 24 V, 36 W - ML-443.033.35.0

Cena Kč/ kus** **698,-**

Napájecí zdroj 24 V, 48 W - ML-443.034.35.0

Cena Kč/ kus** **886,-**

